




















ВИД ЭКОНОМИЧЕСКОЙ ДЕЯТЕЛЬНОСТИ		Среднемесячная заработная плата, рублей	В % к соответствующему периоду предыдущего года	Место по размеру заработной платы	
				в январе-апреле 2021 г.	в январе-апреле 2020 г.
Всего по обследуемым видам экономической деятельности, из них:		<b>106 791</b>	<b>109,0</b>		
	Добыча полезных ископаемых	290 545	128,7	1	1
	Деятельность финансовая и страховая	219 590	107,0	2	2
	Деятельность в области информации и связи	151 971	105,4	3	3
	Деятельность профессиональная, научная и техническая	136 153	114,9	4	4
	Обеспечение электрической энергией, газом и паром; кондиционирование воздуха	126 383	108,1	5	5
	Образование	101 456	109,1	6	6
	Деятельность в области здравоохранения и социальных услуг	101 002	113,3	7	7
	Деятельность в области культуры, спорта, организации досуга и развлечений	93 584	107,1	8	8
	Государственное управление и обеспечение военной безопасности; социальное обеспечение	90 790	104,4	9	9
	Торговля оптовая и розничная; ремонт автотранспортных средств и мотоциклов	89 984	108,0	10	10
	Обрабатывающие производства	88 349	111,7	11	12
	Сельское, лесное хозяйство, охота, рыболовство и рыбоводство	81 607	136,7	12	16
	Транспортировка и хранение	80 598	100,4	13	11
	Водоснабжение, водоотведение, организация сбора и утилизации отходов, деятельность по ликвидации загрязнений	73 426	98,7	14	13
	Строительство	72 144	121,5	15	17
	Деятельность по операциям с недвижимым имуществом	64 630	101,0	16	14
	Деятельность административная и сопутствующие дополнительные услуги	60 844	95,4	17	15
	Деятельность гостиниц и предприятий общественного питания	39 605	101,8	18	18